



**GOVERNO DO ESTADO DE MINAS GERAIS**

Secretaria de Estado de Cultura e Turismo - SECULT

Núcleo de Tecnologia da Informação e Comunicação

## **ORIENTAÇÕES**

### **PLATAFORMA DE PESQUISA E INSCRIÇÕES**

[www.pesquisa.secult.mg.gov.br/admin](http://www.pesquisa.secult.mg.gov.br/admin)



## GOVERNO DO ESTADO DE MINAS GERAIS

Secretaria de Estado de Cultura e Turismo - SECULT  
Núcleo de Tecnologia da Informação e Comunicação

### PRIMEIRO ACESSO

Você receberá por e-mail um link com as credenciais para acesso à Plataforma de Inscrições da SECULT.

Fique atento, pois o e-mail pode ficar retido na *caixa de spam* ou no *lixo eletrônico!*

### NÃO TENHO A SENHA DE ACESSO

1. Acesse o link [www.pesquisa.secult.mg.gov.br/admin](http://www.pesquisa.secult.mg.gov.br/admin)
2. Clique em “Esqueceu sua senha?”

The image shows a screenshot of the LimeSurvey Administration login interface. At the top center is the LimeSurvey logo with the word 'Administração' below it. Underneath is the heading 'Entrar'. There are three input fields: 'Usuário', 'Senha', and 'Idioma' (with a dropdown menu showing 'Default'). At the bottom right, there is an 'Entrar' button and a link 'Esqueceu sua senha?' which is highlighted with a red rectangular box.

3. Preencha os campos **Nome do usuário** e **E-mail** indicado para ter acesso à Plataforma

*Dica: O “Nome do usuário” será o prefixo do seu e-mail.*

Exemplo: Fulano de Tal Beltrano – E-mail: [fulanobelt@hotmail.com](mailto:fulanobelt@hotmail.com), logo o Nome do usuário será “fulanobelt”.



## GOVERNO DO ESTADO DE MINAS GERAIS

Secretaria de Estado de Cultura e Turismo - SECULT  
Núcleo de Tecnologia da Informação e Comunicação

The screenshot shows the LimeSurvey password recovery interface. At the top is the LimeSurvey logo. Below it, the heading "Recuperar sua senha" is displayed. A text box contains the instruction: "Para receber uma nova senha por email, você deve entrar com seu usuário e endereço de email original." Below this are two input fields: "Nome do usuário:" and "E-mail". A "Verifique os dados" button is positioned at the bottom right of the form area. At the very bottom of the page, there is a link for "Tela de Administração Principal".

4. Após clicar no botão “Verifique os dados” a seguinte mensagem será exibida. Acesse seu e-mail para obter as novas credenciais de acesso.

The screenshot shows the confirmation message after clicking the "Verifique os dados" button. It features the LimeSurvey logo and the heading "Recuperar sua senha". A text box contains the message: "If the username and email address is valid and you are allowed to use the internal database authentication a new password has been sent to you." At the bottom right, there is a "Continuar" button.



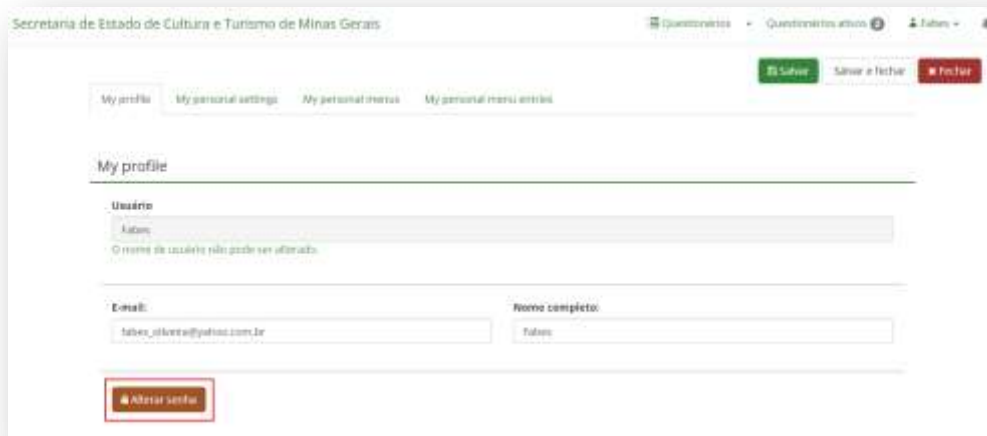
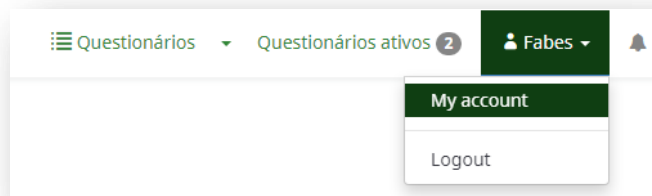
## GOVERNO DO ESTADO DE MINAS GERAIS

Secretaria de Estado de Cultura e Turismo - SECULT

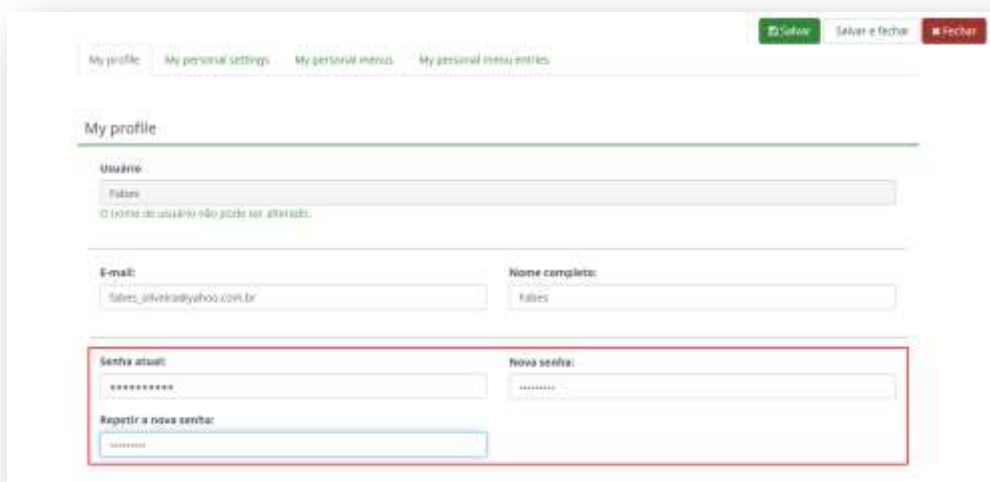
Núcleo de Tecnologia da Informação e Comunicação

### ALTERANDO A MINHA SENHA

Logado na Plataforma, clique no seu nome (canto superior direito) e em seguida na opção de menu “My account”



Para alterar será necessário preencher os campos com a “Senha atual”, “Nova senha” e “Repetir a nova senha”.





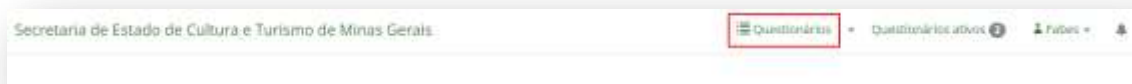
## GOVERNO DO ESTADO DE MINAS GERAIS

Secretaria de Estado de Cultura e Turismo - SECULT  
Núcleo de Tecnologia da Informação e Comunicação

### COMO TER ACESSO AOS FORMULÁRIOS?

Há duas formas para acessar os formulários de inscrição.

A primeira é pela opção “Questionários”, localizado na barra superior.



A segunda opção é pela “Home” - tela principal da Plataforma, clicando em “Listar Questionários”





## GOVERNO DO ESTADO DE MINAS GERAIS

Secretaria de Estado de Cultura e Turismo - SECULT  
Núcleo de Tecnologia da Informação e Comunicação

### VISUALIZANDO AS INSCRIÇÕES DOS FORMULÁRIOS

#### 1º Passo

Os formulários que você tiver acesso serão exibidos conforme a lista abaixo. Na linha do formulário que deseja acessar, clique na coluna “Título” para visualizar os detalhes.

Dica: Cada formulário possui um identificador (coluna ID do questionário). Você receberá um anexo contendo a relação de *Editais x Formulários* para auxiliá-lo na conferência das inscrições.

ID do questionário	Status	Título	Grupo	Criado	Proprietário	Respostas anônimas	Parcial	Completo	Total	Grupo fechado
474321			Default	05.11.2020	admin	não	817	1475	2292	Sim
336889	M	INSCRIÇÃO - LEI ALDIR BLANC - MODALIDADE CREDENCIAMENTO DE PARECERISTAS	Default	26.10.2020	admin	não	234	558	793	Sim

#### 2º Passo

Ao clicar no formulário a seguinte tela será exibida. Na sequência, clique no botão **Registros > Respostas & estatísticas**.

Secretaria de Estado de Cultura e Turismo de Minas Gerais

QUESTIONÁRIOS - Questionários ativos

### INSCRIÇÃO - LEI ALDIR BLANC - MODALIDADE CREDENCIAMENTO DE PARECERISTAS (336889)

Configurações | Structure

Configurações do questionário

- Visão geral

Survey menu

- Listar perguntas
- Listar grupos de perguntas
- Registros**
- Estatísticas

Resumo do questionário : INSCRIÇÃO - LEI ALDIR BLANC - MODALIDADE CREDENCIAMENTO DE PARECERISTAS (ID 336889)

URL do questionário: <https://www.pesquisas.secult.mg.gov.br/index.php/seg-qt-08>

URL final: -

Número de perguntas/grupos: 234

Elementos de texto:

Descrição: Processo de Inscrição - Lei Aldir Blanc - Edital III Modalidade Credenciamento de Pareceristas - Edital 01/2020

Bem-vinda(s):

Mensagem final: Inscrição concluída com sucesso na Modalidade Credenciamento de Pareceristas - Edital 01/2020 (Lei Aldir Blanc)



## GOVERNO DO ESTADO DE MINAS GERAIS

Secretaria de Estado de Cultura e Turismo - SECULT  
Núcleo de Tecnologia da Informação e Comunicação

### 3º Passo

Clique no botão **Mostrar respostas**.



### 4º Passo

A tela a seguir será exibida contendo todas as inscrições realizadas, inclusive aquelas que não foram finalizadas.



**Fique atento!** Você receberá uma lista em *Excel (.xlsx)* contendo as inscrições que estarão em sua responsabilidade de análise/avaliação. Nesta lista, a primeira coluna será "ID da resposta". O conteúdo desta coluna é o protocolo de inscrição do Proponente que estará sob análise.



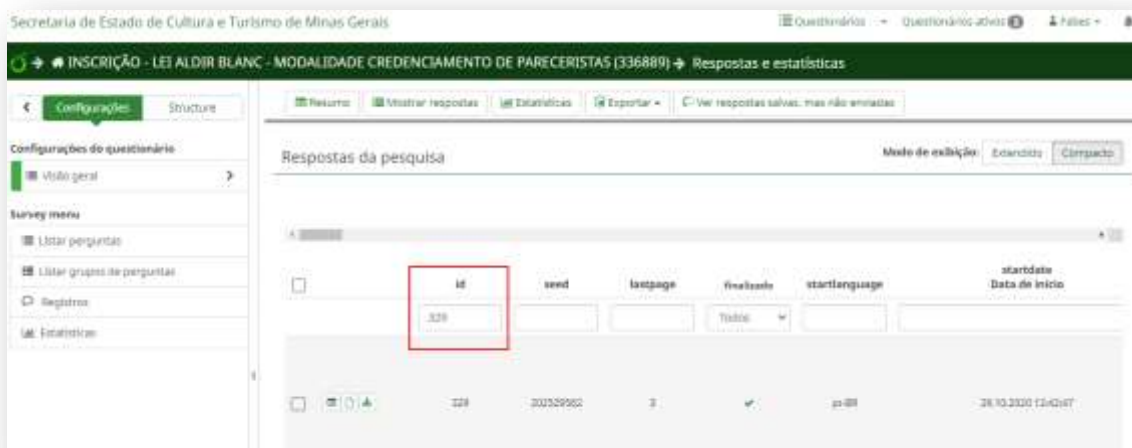
## GOVERNO DO ESTADO DE MINAS GERAIS

Secretaria de Estado de Cultura e Turismo - SECULT  
Núcleo de Tecnologia da Informação e Comunicação

### 5º Passo

Na coluna “id” destacada abaixo você deve preencher com o “ID da resposta”, mencionado no passo anterior, que irá analisar e na sequência apertar a tecla <Enter>.

Feito este passo, observe que somente o “id” preenchido será apresentado para análise.

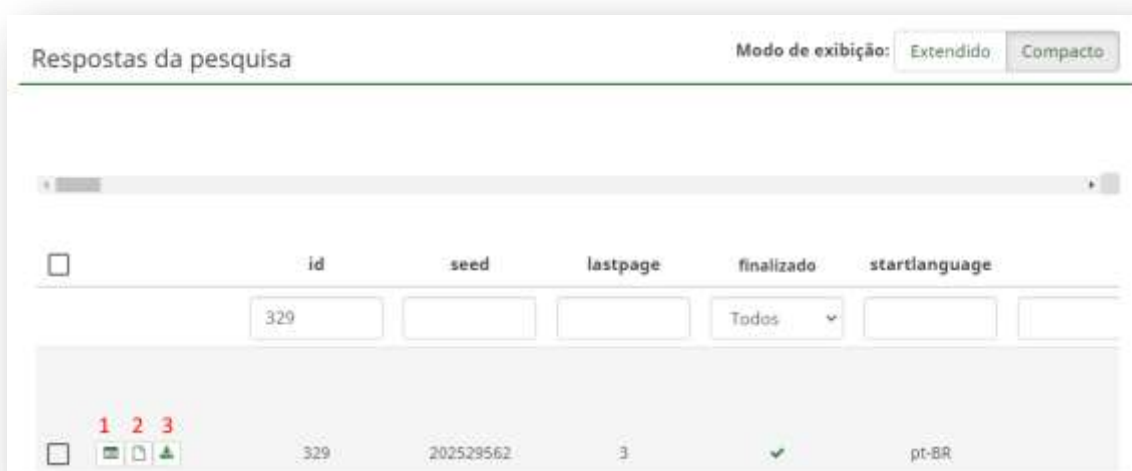


Os 3 ícones em destaque darão acesso ao detalhamento de cada inscrição, bem como aos documentos anexos.

**Ícone 1:** Ver detalhes da inscrição;

**Ícone 2:** Gerar um arquivo em formato PDF da inscrição (não inclui o anexo);

**Ícone 3:** Baixar, fazer o download, de um arquivo compactado que conterá todos anexos da inscrição (documentos e comprovantes solicitados no ato da inscrição).





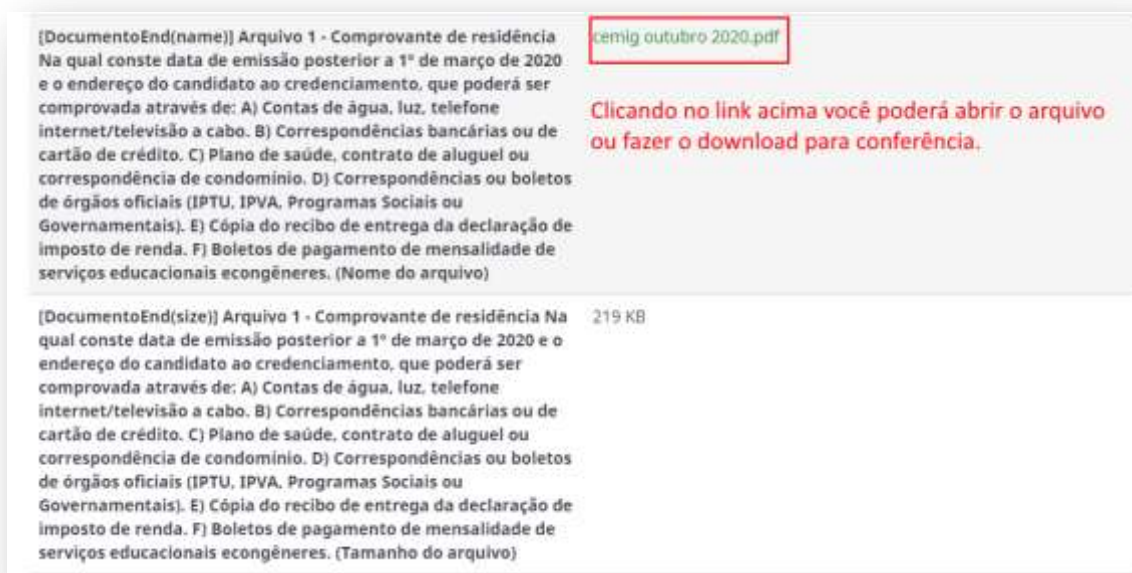


## 6º Passo

Acessando os **detalhes da inscrição** (clique no **ícone 1** do passo anterior)



A tela acima mostra todas as informações preenchidas pelo requerente no ato da inscrição e também permite o acesso aos anexos, conforme destacado a seguir.





## GOVERNO DO ESTADO DE MINAS GERAIS

Secretaria de Estado de Cultura e Turismo - SECULT  
Núcleo de Tecnologia da Informação e Comunicação

Finalizado a análise, clique no botão **“Fechar”** e repita os passos 5 e 6 para avaliar outras inscrições.

Secretaria de Estado de Cultura e Turismo de Minas Gerais

Questionários - Questionários ativos - Faltas

INScrição - LEI ALDIR BLANC - MODALIDADE CREDENCIAMENTO DE PARECERISTAS (336889) - Respostas e estatísticas

Configurações Structure

Salvar arquivos Exportar esta resposta Mostrar anterior...  
Mostrar próximo... Fechar

Configurações do questionário

Visão geral

Survey menu

- Listar perguntas
- Listar grupos de perguntas
- Registros
- Estatísticas

Visualizar resposta com ID 329

{submitdate} Data de envio	20/11/2020
Completo	1
{id} ID da resposta	329
{startlanguage} Idioma inicial	pt-BR
{code} Semente	336889
{startdate} Data de início	20/11/2020
{datestamp} Data de última ação	20/11/2020
{ipaddr} Endereço IP	191.191.191.191

E se deseja analisar inscrições de outro formulário, clique no link **“Questionários”**, localizado na barra superior. Você será direcionado para a *Home* e poderá repetir os passos de 1 a 6.

Secretaria de Estado de Cultura e Turismo de Minas Gerais

Questionários - Questionários ativos - Faltas